

Corporate Information

会社情報 (2017年10月現在)



社名：第一三共株式会社 (英文：DAIICHI SANKYO COMPANY, LIMITED)

事業内容：医療用医薬品の研究開発、製造、販売など

本社所在地：〒103-8426 東京都中央区日本橋本町三丁目5番1号

代表電話番号：03-6225-1111

設立：2005年9月28日

資本金：500億円

従業員数：約15,000人

役員一覧

代表取締役会長 兼 CEO 中山 讓治

代表取締役社長 兼 COO
社長執行役員 眞鍋 淳

代表取締役副社長 兼 CFO
副社長執行役員 廣川 和憲

取締役 専務執行役員 齋 寿明
藤本 克己
東條 俊明

取締役 (社外取締役) 宇治 則孝
戸田 博史
足立 直樹
福井 次矢

監査役 (常勤監査役) 春山 英幸
渡辺 一幸

監査役 (社外監査役) 木村 明子
片桐 裕
泉本 小夜子

専務執行役員 Glenn Gormley
木村 悟

常務執行役員 石田 憲昭
長坂 良治
古賀 淳一
赤羽 浩一
青柳 吉弘
久保 祐一

執行役員 和田 康平
大槻 昌彦
高村 健太郎
渡邊 亮一
福手 準一
勝美 研次
村川 健太郎
伊澤 広純
飛田 信一
古田 弘信
濱浦 健司
平野 秀之
平島 昭司
小川 晃司

事業所一覧

[支店]

札幌支店
東北支店
東京支店
千葉支店
埼玉支店
横浜支店
関越支店
東海支店
京都支店
大阪支店
神戸支店
中国支店
四国支店
九州支店

[研究所]

品川研究開発センター
葛西研究開発センター

[工場
(第一三共プロファーマ)]
平塚工場
高槻工場

[工場
(第一三共ケミカルファーマ)]
小名浜工場
館林工場
小田原工場

[物流センター
(第一三共プロファーマ)]
東京物流センター

日本国内グループ企業

第一三共エスファ株式会社
第一三共ヘルスケア株式会社
第一三共プロファーマ株式会社
第一三共ケミカルファーマ株式会社
アスピオファーマ株式会社
第一三共RDノバール株式会社
第一三共ビジネスアソシエ株式会社
第一三共ハピネス株式会社
北里第一三共ワクチン株式会社

海外グループ企業

第一三共 INC. (米国)
ルイトポルド・ファーマシューティカルズ Inc. (米国)
プレキシコン Inc. (米国)
第一三共ヨーロッパ GmbH (ドイツ)
第一三共フランス SAS
第一三共ドイツ GmbH
第一三共イタリア S.p.A.
第一三共スペイン S.A.
第一三共 UK LTD. (イギリス)
第一三共スイス AG
第一三共ポルトガル Unipessoal Lda.
第一三共オーストリア GmbH
第一三共ベルギー N.V.-S.A.
第一三共オランダ B.V.
第一三共トルコ Ltd. Şti.
第一三共アイルランド LTD.
第一三共アルトキルヒ SARL (フランス)
第一三共 (中国) 投資有限公司
第一三共製薬 (北京) 有限公司 (中国)
第一三共製薬 (上海) 有限公司 (中国)
台湾第一三共股份有限公司
韓国第一三共株式会社
第一三共タイ LTD.
香港第一三共有限公司
第一三共ブラジル LTDA.

最新情報はこちら

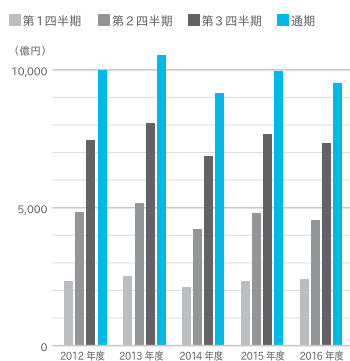


Facts & Figures

※2013年度より国際会計基準(IFRS)を適用しております

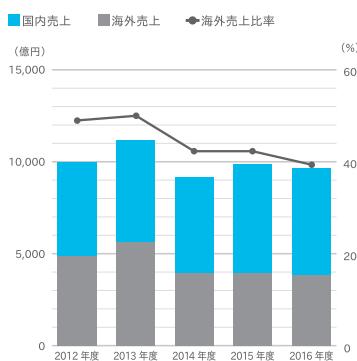
財務ハイライト (2017年5月現在)

売上高・売上収益



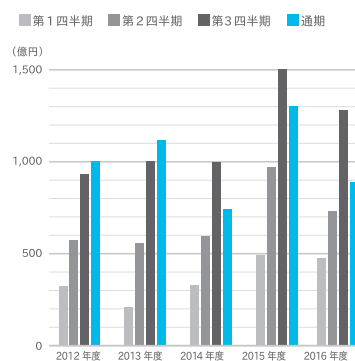
累計期間	2012年度	2013年度	2014年度	2015年度	2016年度
第1四半期	2,426	2,525	2,137	2,384	2,410
第2四半期	4,842	5,164	4,296	4,788	4,580
第3四半期	7,456	8,071	6,944	7,586	7,344
通期	9,979	11,182	9,194	9,864	9,551

海外売上比率



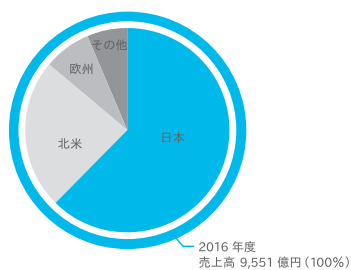
	2012年度	2013年度	2014年度	2015年度	2016年度
海外売上	4,867	5,638	3,925	4,310	3,754
国内売上	5,112	5,545	5,268	5,553	5,797
海外売上比率	49%	50%	43%	43%	39%

営業利益



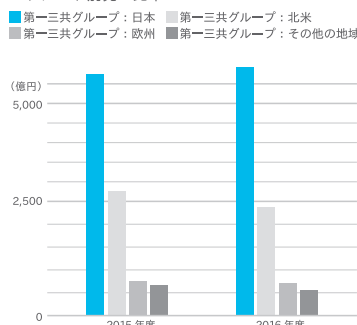
累計期間	2012年度	2013年度	2014年度	2015年度	2016年度
第1四半期	325	208	328	491	473
第2四半期	571	557	597	970	733
第3四半期	935	1,001	1,000	1,504	1,287
通期	1,005	1,116	744	1,304	889

セグメント別売上



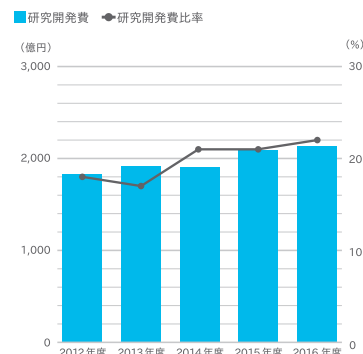
2016年度 売上高	9,551
日本	9,551
北米	2,284
欧州	710
その他の地域	598

セグメント別売上比率



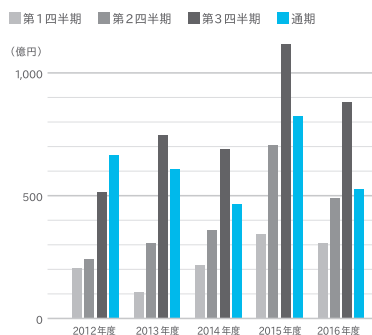
	2015年度	2016年度
第一三共グループ	9,864	9,551
日本	5,745	5,959
北米	2,754	2,284
欧州	747	710
その他の地域	618	598

研究開発費および研究開発費比率



	2012年度	2013年度	2014年度	2015年度	2016年度
研究開発費	1,830	1,912	1,907	2,087	2,143
研究開発費比率	18%	17%	21%	21%	22%

(当期) 純利益・当期利益 (親会社の帰属)



累計期間	2012年度	2013年度	2014年度	2015年度	2016年度
第1四半期	204	110	216	349	306
第2四半期	244	308	361	707	490
第3四半期	515	749	689	1,107	882
通期	666	609	465	823	535

最新情報はこちら

